
	INSTITUCIÓN EDUCATIVA HECTOR ABAD GOMEZ		
	Proceso: CURRICULAR	Código	
Nombre del Documento: Planes de mejoramiento		Versión 01	Página 1 de 1

ASIGNATURA /AREA	Sociales, Cívica, Cátedra Abadista para la paz, Religión, Éticay Valores. (Integrado)	GRADO:	2º
PERÍODO	3	AÑO:	2.022
NOMBRE DEL ESTUDIANTE			

LOGROS /COMPETENCIAS:

- Identifico el municipio donde vivo.
- Identifico y me oriento con los puntos cardinales.
- Reconozco a Medellín como mi municipio.
- Recopilo información acerca de mi municipio en lo que se refiere a la situación geográfica, cultural, política y religiosa. –
- Fomento actitudes de respeto frente a los símbolos de su municipio.
- Identifico y describo lugares turísticos que se encuentran en mi municipio.
- Diferencio los medios de transporte con que cuenta el municipio de Medellín.
- Desarrollo habilidades, destrezas y competencias ciudadanas para la vida.
- Aprecio, valoro y practico la norma como elemento de organización, de control social y como una garantía de convivencia.
- Reconozco que soy hijo de Dios y pertenezco a su familia, la iglesia
- Demuestro con mis acciones la amistad con Dios.

ACTIVIDADES PRÁCTICAS A DESARROLLAR INCLUYENDO BIBLIOGRAFIA DONDE SE PUEDA ENCONTRAR INFORMACIÓN:

- Elaboración del taller dónde se aplican los conceptos trabajados durante el tercer periodo académico.
- Sustentación del taller asignado.

TALLER

Leo con atención el siguiente texto:

EL MUNICIPIO

Un Municipio es una gran comunidad formada por barrios y veredas y que puede hacer referencia a una ciudad o a un pueblo. Nuestro municipio se llama Medellín y se encuentra situado en el departamento de Antioquia y en el país llamado Colombia. Para una mejor administración nuestro municipio está organizado en comunas. Una comuna es la reunión de barrios dirigidos por un distrito de policía comandado por el señor alcalde desde su oficina en la Alpujarra.

1. Investigo al menos 5 nombres de barrios de MEDELLÍN y los escribo:

I.

II.

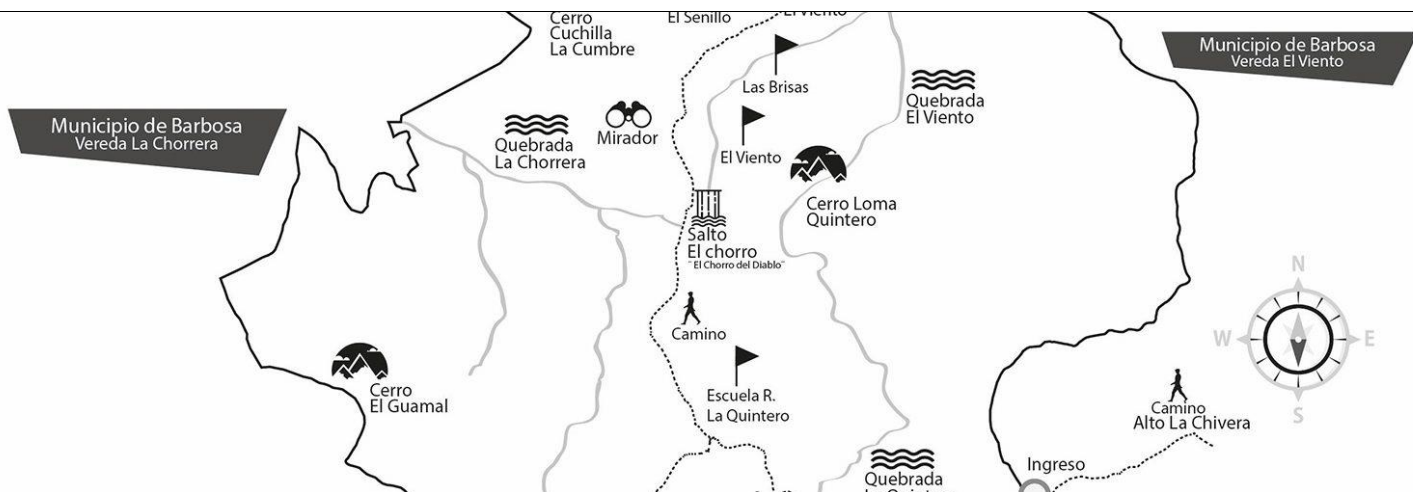
III.

IV.

V.

2. ¿Cómo se llama el alcalde de Medellín?

3- Repasa el mapa de MEDELLÍN Y COLOREA:



4. Escribo el nombre del barrio donde vivo y averiguo a qué comuna pertenece.



6. Dibujo los símbolos de la ciudad donde vivo: bandera y escudo del municipio de Medellín y colorea.

Blank space for drawing the flag and coat of arms of Medellín.

7. ¿Cómo se llaman los siguientes medios de transporte utilizados en MEDELLÍN?

.....

.....



8. Elaboro de manera creativa con plastilina o en otro material que tenga en casa un medio de transporte utilizado en el municipio de Medellín.

9. Observa las imágenes y explica que entiendes en cada una de ellas:

Amamos a Dios cuando:



Amamos y respetamos a
nuestros amigos



Amamos y obedecemos a
papá y mamá



Ayudamos a los que nos
necesitan



Conversamos por medio de
la oración

10. Realiza la sopa de letras encontrando las palabras relacionadas con la amistad, la convivencia y los valores necesarios en toda relación familiar, social y escolar.

SOPA DE LETRAS

T	S	P	U	A	C	O	P	T	U	X
O	C	L	A	M	B	F	S	E	A	R
E	O	A	D	I	O	A	G	N	U	O
R	M	M	M	S	N	M	H	A	U	M
E	P	O	U	T	D	I	C	W	J	A
S	A	L	N	A	A	L	A	U	L	W
P	R	A	D	D	D	I	R	Q	Z	A
E	T	P	O	C	S	A	I	D	A	K
T	I	P	O	F	E	O	N	N	P	N
O	R	B	B	X	S	Y	O	O	M	C



AMISTAD RESPETO COMPARTIR
PALOMA CARIÑO FAMILIA BONDAD
PAZ AMOR MUNDO

BIBLIOGRAFIA: Cuaderno del estudiante. Textos: Ciencias Sociales 2º Propuesta curricular integrada Grupo Editorial Educar. Vivencias Ciencias Sociales 2º Voluntad. Horizontes Sociales 2º Prentice Hall. Claves 2º Santillana.

RECURSOS: Computador- Internet – Impresora – Fotocopias – Cuaderno - Cartulina – Colores – Marcadores – Láminas – Pega.

OBSERVACIONES:

FECHA DE ENTREGA DEL TRABAJO	FECHA DE SUSTENTACIÓN Y/O EVALUACIÓN
NOMBRE DEL EDUCADOR(A)	FIRMA DEL EDUCADOR(A)
FIRMA DEL ESTUDIANTE	FIRMA DEL PADRE DE FAMILIA

Elaborado por Yeny Patricia Rodas Zuleta
Docente grado 2º